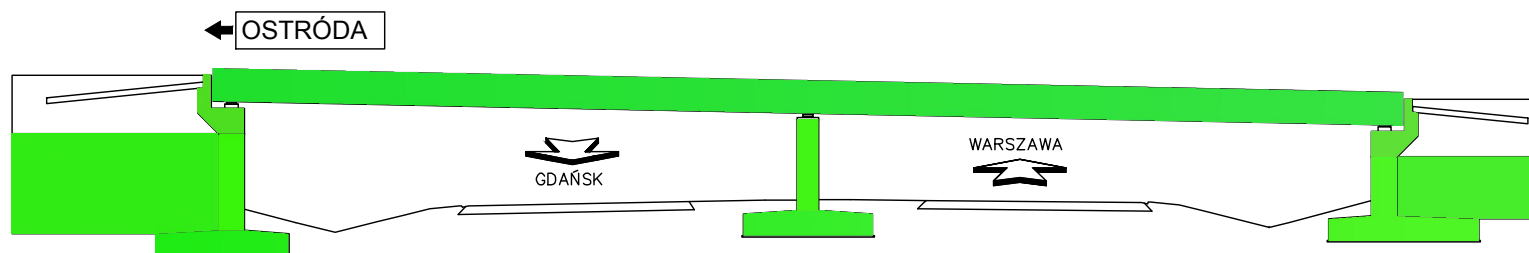
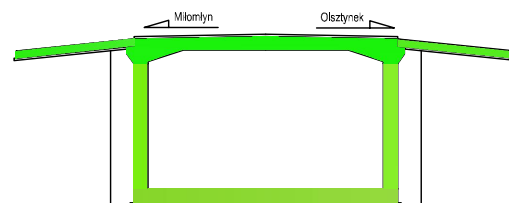
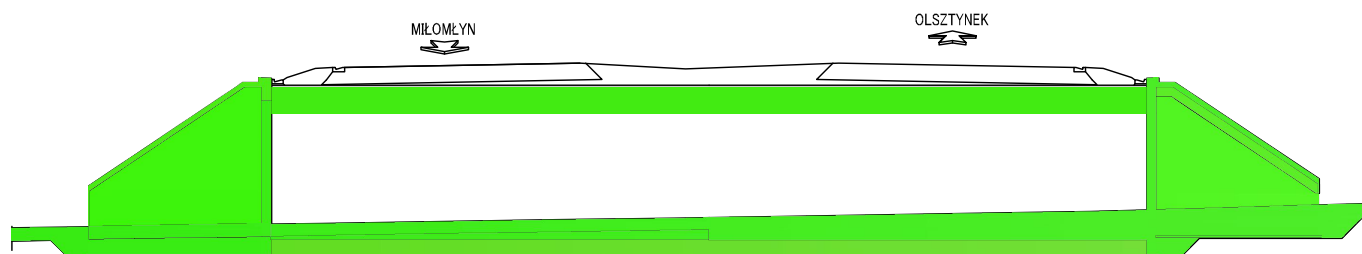


- WD – 27 – nad drogą ekspresową nr 7 w km 28 + 702,24



- WS – 28 – w ciągu drogi ekspresowej nr 7 w km 30 + 168,450



Obiekt uzyskał pozwolenie na użytkowanie

- do wykonania w kolejnych okresach sprawozdawczych
- wykonany przed okresem sprawozdawczym
- wykonany w okresie sprawozdawczym